

CHECKLISTE FOTOS

Foto		Bemerkung
<input type="checkbox"/>	01 Gesamtansicht Gebäude	Errichtungsseiten, gesamtes Haus
<input type="checkbox"/>	02 Dachfläche gesamt	Ziegel zählbar
<input type="checkbox"/>	03 Giebelansicht	gesamte Giebelseite
<input type="checkbox"/>	04 Sparrenansicht	Zustand und Abstände erkennbar
<input type="checkbox"/>	05 Zählerkasten gesamt	offen und alle vier Kanten drauf
<input type="checkbox"/>	06 Stromzähler einzeln	Zählernummer erkennbar
<input type="checkbox"/>	07 Umgebung Zählerkasten	den Raum präsentieren
<input type="checkbox"/>	08 Hausanschlusskasten	Art des HAK, Umgebung, Entfernung zum ZK
<input type="checkbox"/>	09 Potenzialausgleich	Erdung, Potenzialausgleichschiene
<input type="checkbox"/>	10 Platz für Wechselrichter	Größenverhältnisse müssen erkennbar sein
<input type="checkbox"/>	11 Platz für Speicher	Größenverhältnisse müssen erkennbar sein
<input type="checkbox"/>	12 Beschaffenheit Dach (innen)	Sparren, Dämmung, Ziegelbefestigung, Notfalls den ausgebauten Dachboden
<input type="checkbox"/>	13 lose Ersatzziegel	Rückseite mit Beschriftung

Notizen

CHECKLISTE FOTOS

01

Gesamtansicht Gebäude



02

Dachfläche gesamt



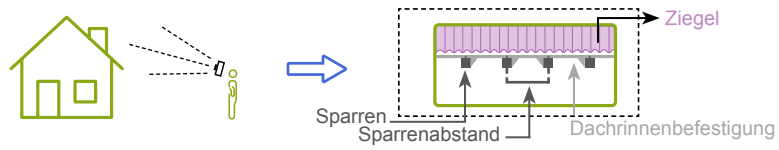
03

Giebelansicht



CHECKLISTE FOTOS

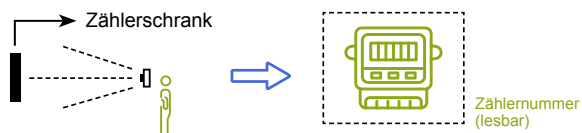
04 Sparrenansicht



05 Zählerkasten gesamt

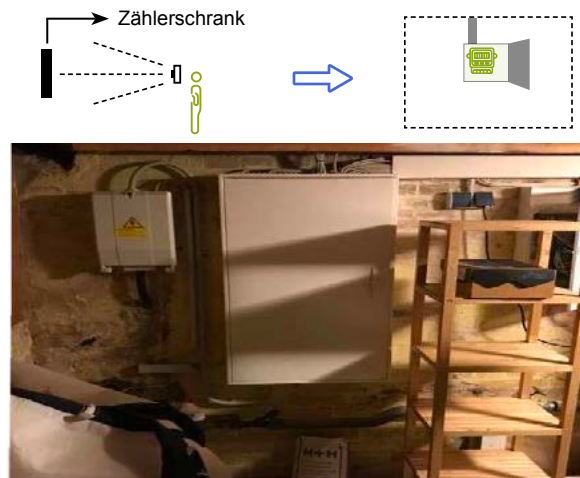


06 Stromzähler einzeln

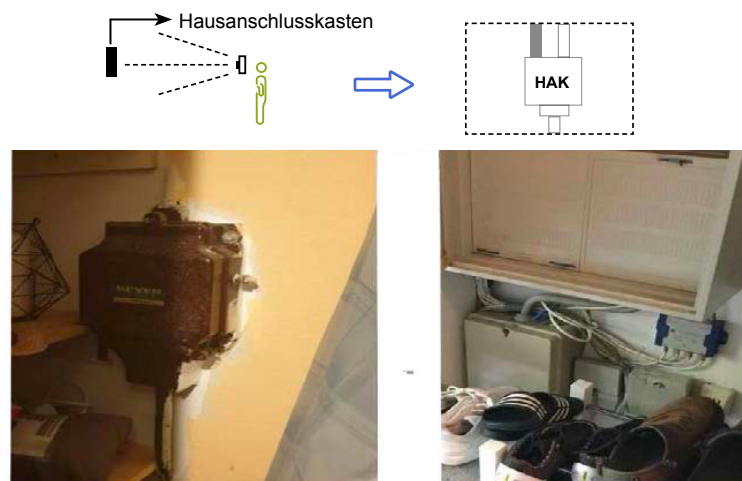


CHECKLISTE FOTOS

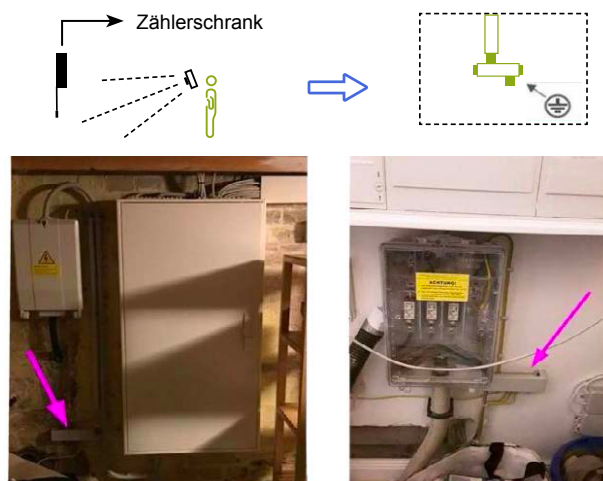
07 Umgebung Zählerkasten



08 Hausanschlusskasten

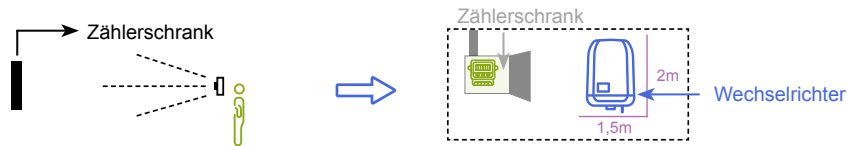


09 Potenzialausgleich

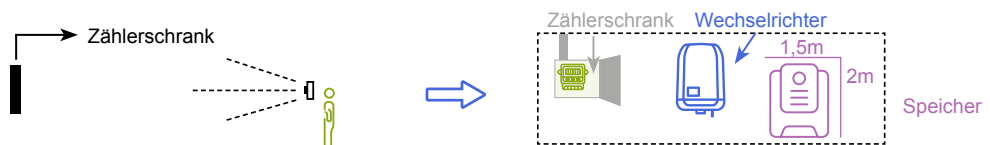


CHECKLISTE FOTOS


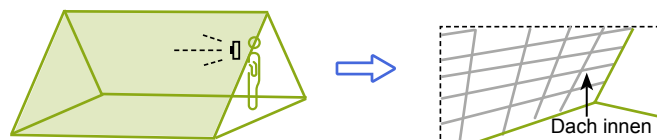
10 Platz für Wechselrichter



11 Platz für Speicher



12 Beschaffenheit Dach (innen)



CHECKLISTE FOTOS

13 Lose Ersatzziegel

